

KONKURENCYJNOŚĆ ROLNICTWA: JAK REGIONY WYDAJĄ UNIJNE FUNDUSZE

Od andaluzyjskich gajów oliwnych i winnic, aż po szkockie pastwiska, przyglądamy się, w jaki sposób unijne fundusze przyczyniają się do rozwoju gospodarstw i wymiany pokoleń w trzech państwach: w Wielkiej Brytanii, Niemczech oraz Hiszpanii.

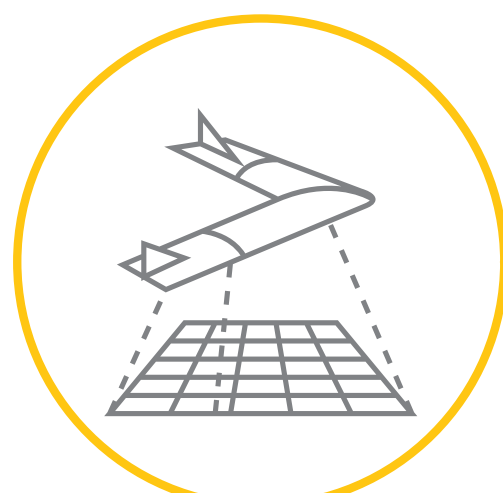
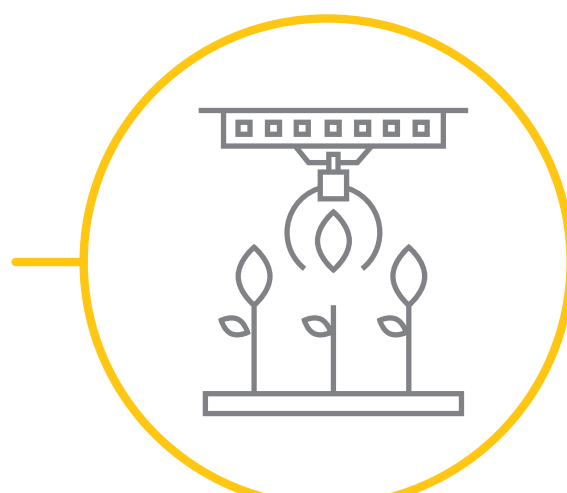
Europejski Fundusz Rolny na rzecz Rozwoju Obszarów Wiejskich (EFRROW) odpowiada za wszechstronny rozwój obszarów wiejskich, w tym za innowacje, zarządzanie ryzykiem, aktywizację zawodową czy ochronę środowiska.

PRIORYTET 2: KONKURENCYJNOŚĆ ROLNICTWA

Drugi priorytet EFRROW wspiera zwiększanie opłacalności i konkurencyjności rolnictwa, ale też zachęca ludzi z wykształceniem rolniczym do podejmowania pracy w sektorze rolnym.

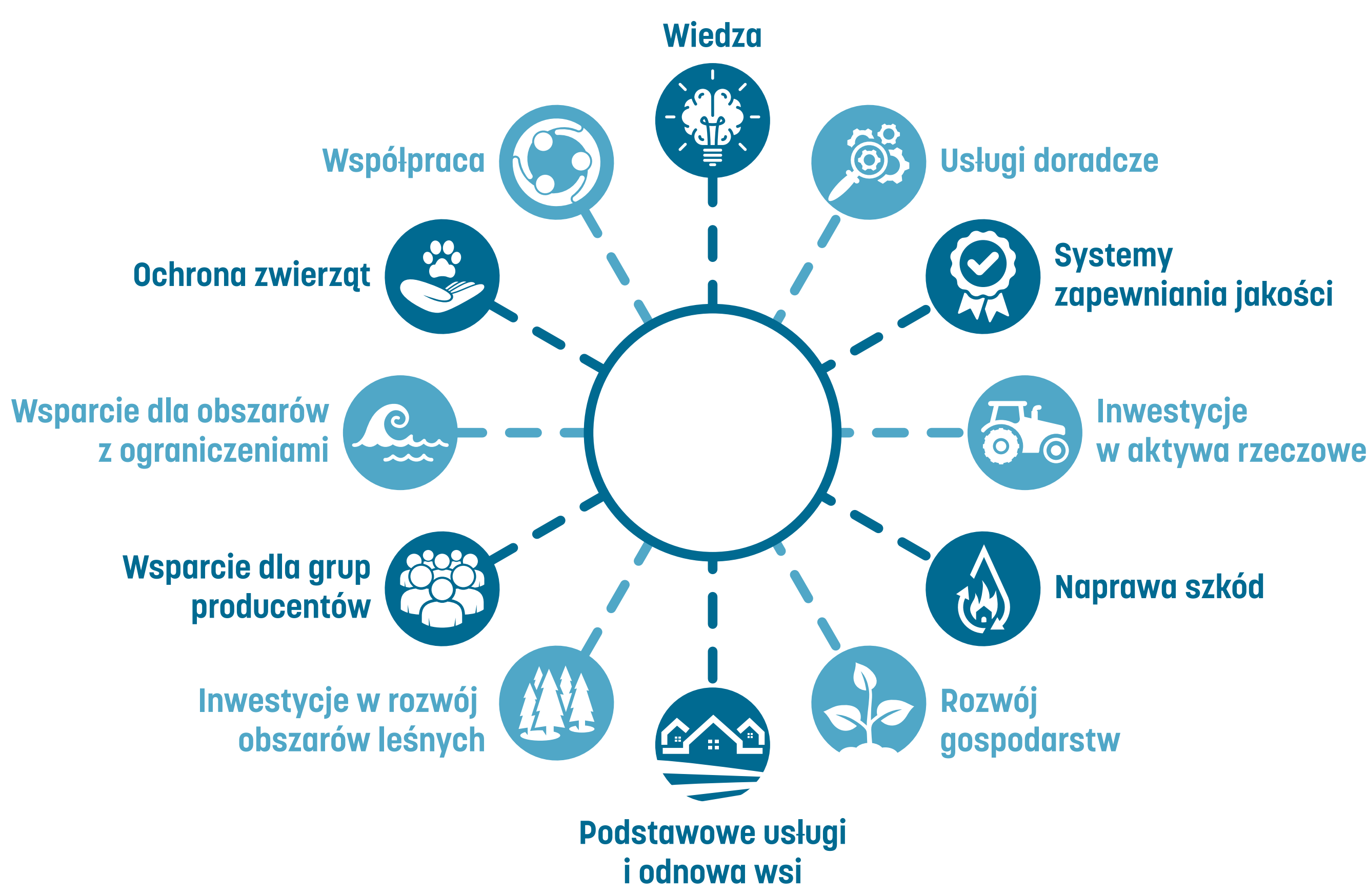
PLANOWANA POMOC W RAMACH DRUGIEGO PRIORYTETU EFRROW NA LATA 2014-2020

15,32
miliarda euro
Na poprawę wydajności i modernizację gospodarstw



3,58
miliarda euro
Na wymianę pokoleń

ZASTOSOWANE ŚRODKI



TRZY PRZYKŁADY: WIELKA BRYTANIA, NIEMCY I HISZPANIA

WIELKA BRYTANIA

NIEMCY

HISZPANIA

427,55
milionów euro
na poprawę wydajności gospodarstw

20,28
milionów euro
dla nowych rolników

1 151,62
milionów euro
na poprawę wydajności gospodarstw

2,55
milionów euro
dla nowych rolników

1 278,79
milionów euro
na poprawę wydajności gospodarstw

691,6
milionów euro
dla nowych rolników

Wielka Brytania jest ósmym pod względem wielkości beneficjentem EFRROW. Jeżeli chodzi o wydatki w ramach drugiego priorytetu, Londyn wydaje najwięcej ze wszystkich państw UE na obszary z ograniczeniami (31% swoich wydatków w porównaniu do unijnej średniej na poziomie 2%)

Niemcy są trzecim pod względem wielkości beneficjentem EFRROW. Jeżeli chodzi o drugi priorytet, Niemcy są liderem w wydatkach na aktywa rzeczowe (91% wszystkich wydanych pieniędzy)

Hiszpania jest piątym pod względem wielkości beneficjentem. W ramach drugiego priorytetu wydaje niemal wszystkie swoje środki na aktywa rzeczowe (65%) oraz rozwój przedsiębiorczości (24%).

ŚRODKI NA POPRAWĘ WYDAJNOŚCI GOSPODARSTW (W MILIONACH EURO)	
Anglia	108,12
Irlandia Północna	17,50
Szkocja	220,08
Walia	81,85
Razem	427,55

ŚRODKI NA POPRAWĘ WYDAJNOŚCI GOSPODARSTW (W MILIONACH EURO)	
Badenia-Wirtembergia	136,30
Bawaria	117,00
Berlin / Brandenburgia	115,23
Hesja	56,80
Meklemburgia-Pomorze	
Przednie	138,66
Dolna Saksonia / Brema	140,43
Nadrenia-Westfalia	74,48
Nadrenia-Palatynat	59,91
Kraj Saary	4,30
Saksonia	104,23
Saksonia-Anhalt	72,45
Saksonia-Holsztyn	25,50
Turyngia	106,33
Razem	1151,62

ŚRODKI NA POPRAWĘ WYDAJNOŚCI GOSPODARSTW (W MILIONACH EURO)	
Andaluzja	299,82
Aragonia	86,80
Asturia	54,88
Baleary	13,81
Wyspy Kanaryjskie	21,57
Kantabria	19,07
Kastylija i Leon	168,53
Kastylija-La Mancha	65,23
Katalonia	86,06
Estremadura	178,48
Galicja	183,48
La Rioja	20,05
Madryt	10,37
Murcja	27,48
Nawarra	5,16
Kraj Basków	18,33
Walencja	6,54
Fundusz Narodowy	13,14
Razem	1278,80



FUNDUSZE NA START DLA NOWYCH ROLNIKÓW (W MILIONACH EURO)	
Szkocja	7,78
Anglia	12,50
Razem	20,28

FUNDUSZE NA START DLA NOWYCH ROLNIKÓW (W MILIONACH EURO)	
Saksonia-Anhalt	2,55
Razem	2,55

FUNDUSZE NA START DLA NOWYCH ROLNIKÓW (W MILIONACH EURO)	
Andaluzja	138,24
Aragonia	59,21
Asturia	19,80
Baleary	5,32
Wyspy Kanaryjskie	16,31
Kantabria	15,10
Kastylija i Leon	112,63
Kastylija-La Mancha	118,12
Katalonia	31,59
Estremadura	53,28
Galicja	53,27
La Rioja	6,50
Madryt	3,98
Murcja	18,18
Nawarra	15,90
Kraj Basków	3,86
Walencja	20,35
Razem	691,64